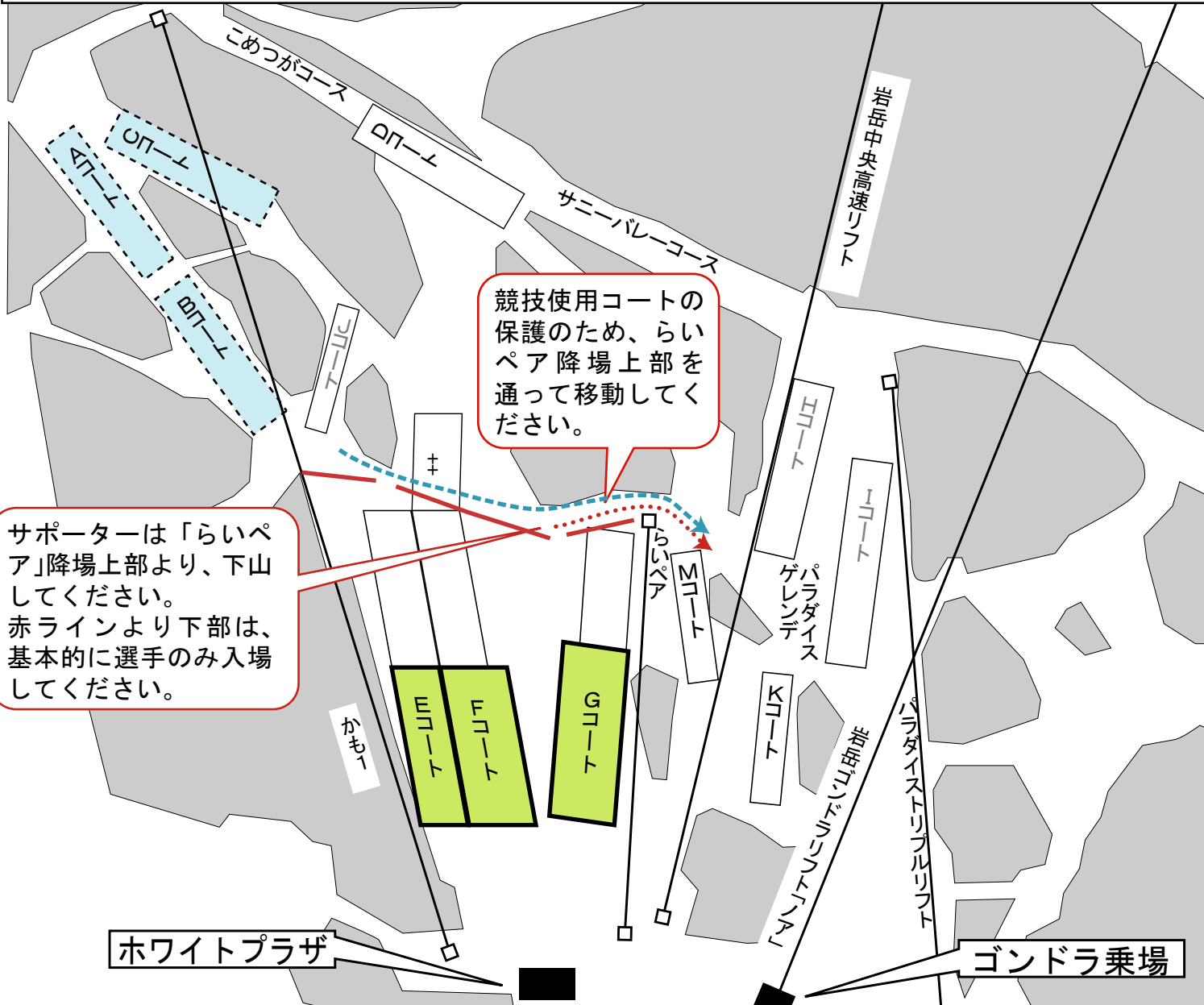




全国学生岩岳スキー大会
基礎スキーの部

2月23日 男女個人予選 1日目
2月24日 男女個人予選 2日目



<変更履歴>

・2/20 サポーター導線の変更

サポーターは「らいペア」降場上部より、下山してください。赤ラインより下部は、基本的に選手のみ入場してください。

競技使用コートの保護のため、らいペア降場上部を通過して移動してください。

競技使用コート

- E・F・Gコート
- アップバーン(トレーニング)
- サポーター導線
- トレーニングからの移動

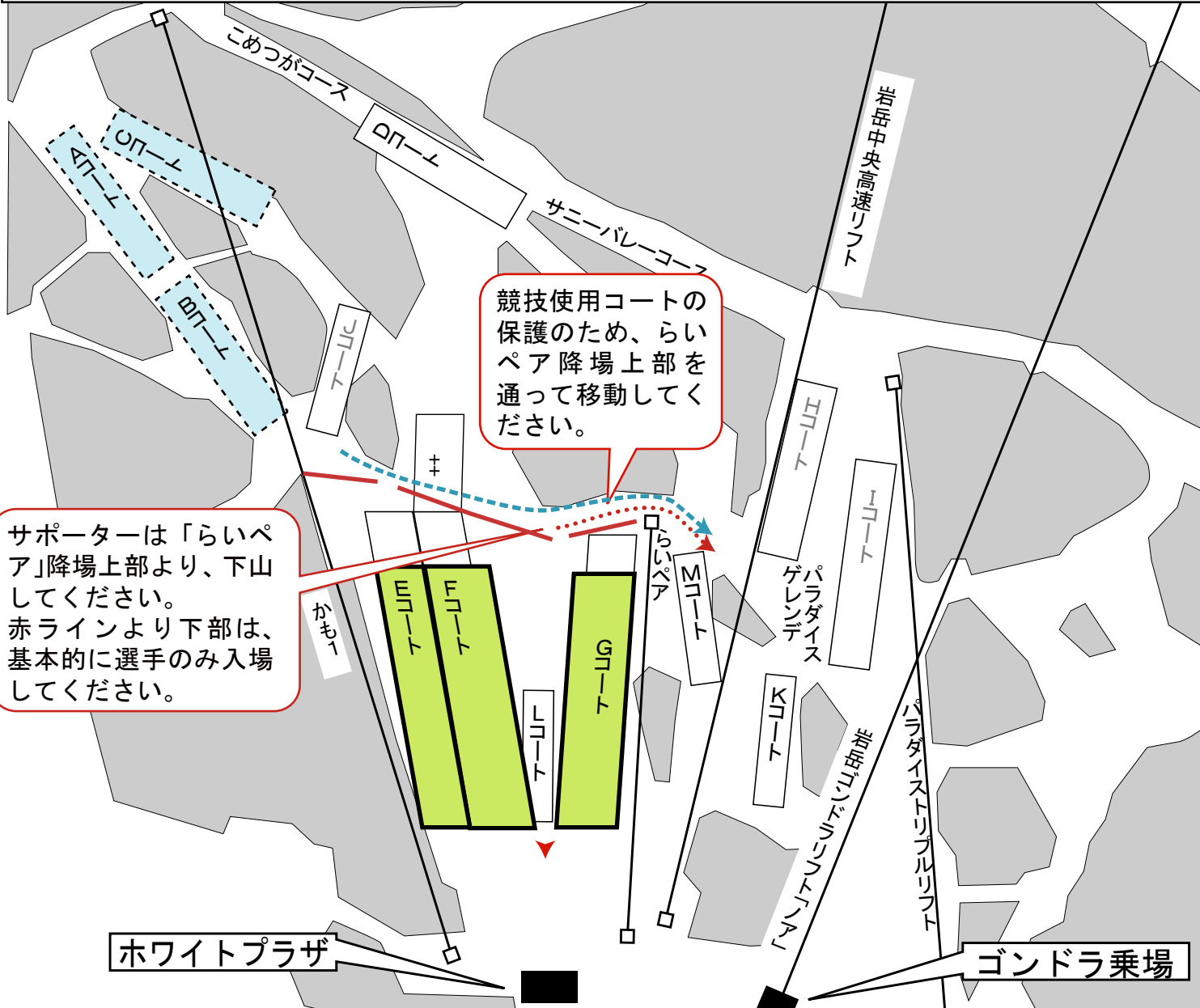
1-2日目-個人予選.ai

Student Ski Competition IWATAKE



全国学生岩岳スキー大会 基礎スキーの部

2月25日 男女個人本選



<変更履歴>

・2/20 サポーター導線の変更

競技使用コースの保護のため、らいペア降場上部を
通って移動してください。

サポーターは「らいペア」降場上部より、下山してください。
赤ラインより下部は、基本的に選手のみ入場してください。

競技使用コース

- E・F・Gコース
- アップバーン(トレーニング)
- サポーター導線
- トレーニングからの移動

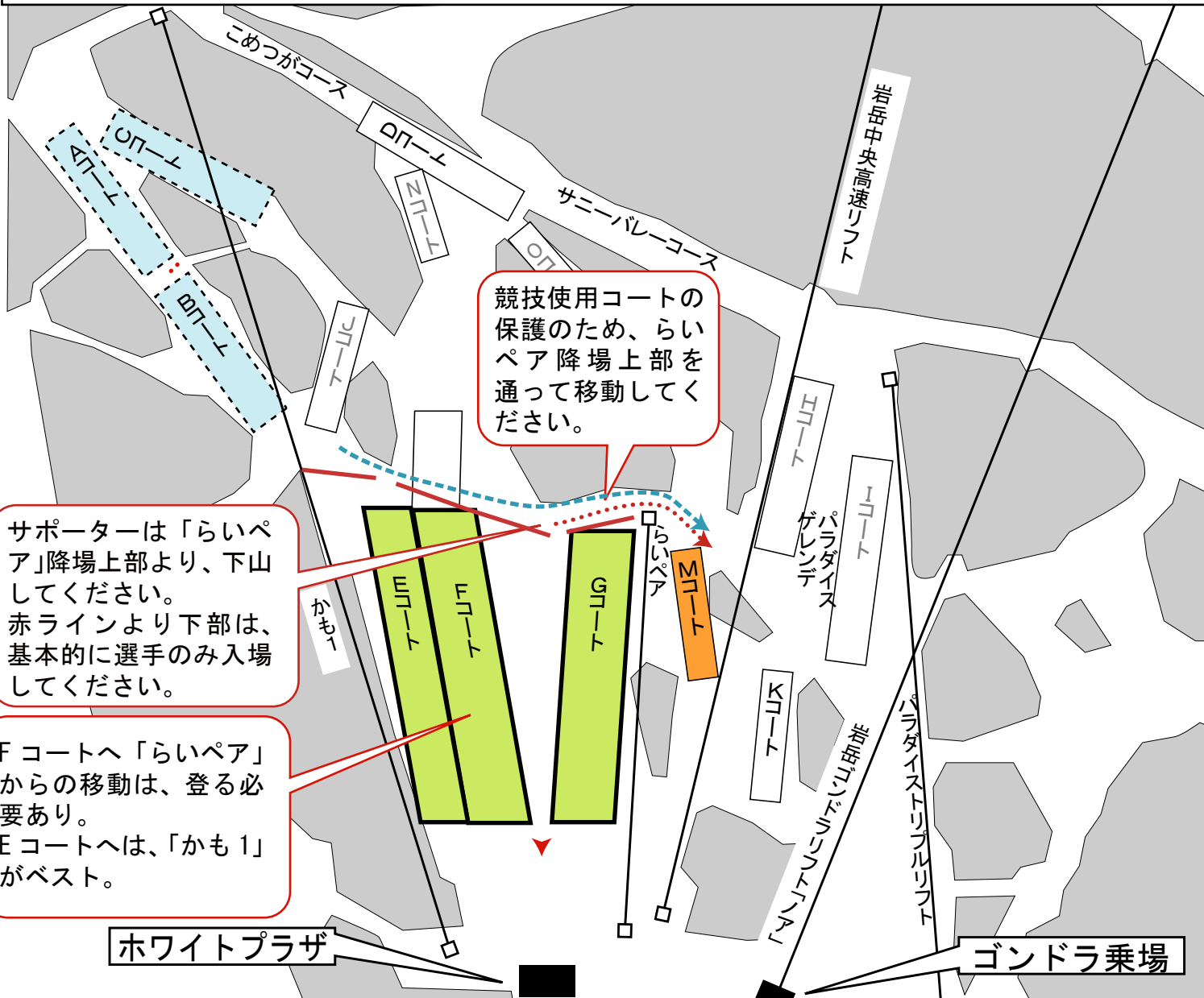
2日目-個人本選.ai

Student Ski Competition IWATAKE



全国学生岩岳スキー大会 基礎スキーの部

2月26日 男女個人決戦



<変更履歴>

・2/20 サポーター導線の変更

競技使用コースの保護のため、らいペア降場上部を
通って移動してください。

サポーターは「らいペア」降場上部より、下山してください。
赤ラインより下部は、基本的に選手のみ入場してください。

Fコートへ「らいペア」からの移動は、登る必要あり。
Eコートへは、「かも1」がベスト。

競技使用コース

- E・F・Gコート
- アップバーン(トレーニング)
- サポーター導線
- トレーニングからの移動

3日目-個人決戦. ai

Student Ski Competition IWATAKE